

団体利用案内

(令和6年度)



兵庫県立考古博物館

〒 675-0142 兵庫県加古郡播磨町大中 1-1-1
TEL 079-437-5564 学習支援課直通

目次

1. 開館日時・料金等	1
2. 見学・古代体験	2
3. 団体予約の方法	3
4. 団体の古代体験・展示学習プログラム	4
5. 団体観覧料計算用紙	5
6. 博物館見学注意事項(学校団体用)	9
7. 博物館見学注意事項(一般団体用)	10
8. 1階平面図	11
9. 発掘ひろば	12
10. テーマ展示室	13
11. 大中遺跡公園全体図	14
12. バス専用駐車場MAP	15
13. JR土山駅からの地図	16
14. 山陽電車播磨町駅からの地図	17
15. JR土山駅時刻表	18
16. 山陽電車播磨町駅時刻表	19

1. 開館日時・料金等

1 休館日

月曜日 祝休日の場合は翌平日

メンテナンス休館 12月23日(月)～12月30日(月)

年末年始 12月31日(火)～1月1日(水・祝)

2 開館時間

有料ゾーン(テーマ展示室・発掘ひろば・特別展示室)

9時30分～17時 ※有料ゾーンへの入場は閉館時間の30分前まで

無料ゾーン(上記以外)

9時～17時

3 利用料金

(1)通常時

区分	20名以上		19名以下 ※団体扱いなし・個人利用	
	団体割引料金	障がい者(団体)料金	料金	障がい者料金
小学生未満	発券なし(無料)	発券なし(無料)	発券なし(無料)	発券なし(無料)
小・中・高校生	発券なし(無料)	発券なし(無料)	発券なし(無料)	発券なし(無料)
大学生	100	20	150	30
大人(69才以下)	150	30	200	50
大人(70才以上)	50	30	100	50

(2)特別展開催時

区分	20名以上		19名以下※団体扱いなし・個人利用	
	団体割引料金	障がい者(団体)料金	料金	障がい者料金
小学生未満	発券なし(無料)	発券なし(無料)	発券なし(無料)	発券なし(無料)
小・中・高校生	発券なし(無料)	発券なし(無料)	発券なし(無料)	発券なし(無料)
大学生	300	50	400	100
大人(69才以下)	400	100	500	100
大人(70才以上)	200	100	250	100

- ・学校団体の場合引率者(教員・カメラマン)は無料
- ・学校団体と一緒に来館する保護者は、介助を目的とする場合のみ無料
- ・障がい者手帳をお持ちの方の介護者(障がい者1人につき1名)は無料
- ・障がい者団体とは、障がい者が構成員の2分の1以上を占める団体

(3)講堂利用(貸室として利用する場合)

・9時～12時 6,300円 ・13時～17時 8,400円

・9時～17時 14,700円

※ 講堂以外の部屋の貸室対応はしていません

※ 物販等収益事業を行うことはできません

4 アクセス

○電車をご利用の方

JR土山駅北口から「であいのみち」を徒歩約15分（P18 地図参照）※団体は北口から山陽電車播磨町駅から喜瀬川に沿って徒歩約25分（P19 地図参照）

○団体バスをご利用の方

来館予約の際にお申し込みください。

第二神明、加古川バイパス明石西ICから約3km(約 10 分)(P17 地図参照)

大型バスは、必ず北側(国道2号線城の宮交差点)から駐車場に進入してください。

○乗用車をご利用の方

町営駐車場をご利用ください。普通車 1 日 300 円です。（P18 地図参照）

2. 見学・古代体験

(1)学校団体向けプログラムと利用時間帯

学校団体の当館(公園・資料館を含む)での滞在時間・昼食時間は、以下の4つの時間枠から選択して下さい。

A枠 9:15～12:15(展示見学時間 9:30～10:30)

B枠 10:15～13:15(展示見学時間 10:30～11:30)

C枠 11:15～14:15(展示見学時間 11:30～12:30)

D枠 12:30～15:30(展示見学時間 12:45～13:45)

※1校で複数枠の選択はできません。

(2)大中探検隊

大中遺跡公園を巡るクイズラリーです。地図を読む力と歴史(弥生時代)を学習する力、班員で話し合い決定し行動する力を培います。全クラス同時に実施します。

(3)古代体験

	体験名	実施曜日	所要時間	料金 (材料費)	受入可能クラス数
①	火おこし	火曜日	0.5h	無料	4
②	土器にふれよう	水曜日	0.5h	無料	4
③	勾玉・石包丁づくり	木曜日	1h	勾玉400円 石包丁450円	2
④	組ひもづくり	金曜日	0.5h	無料	4

※クラスごとの館内見学時間と体験時間を入れ違えて実施することで最大4クラス(まが玉・石包丁は2クラス)まで受入可能です。打合せ時に博物館とご相談ください。

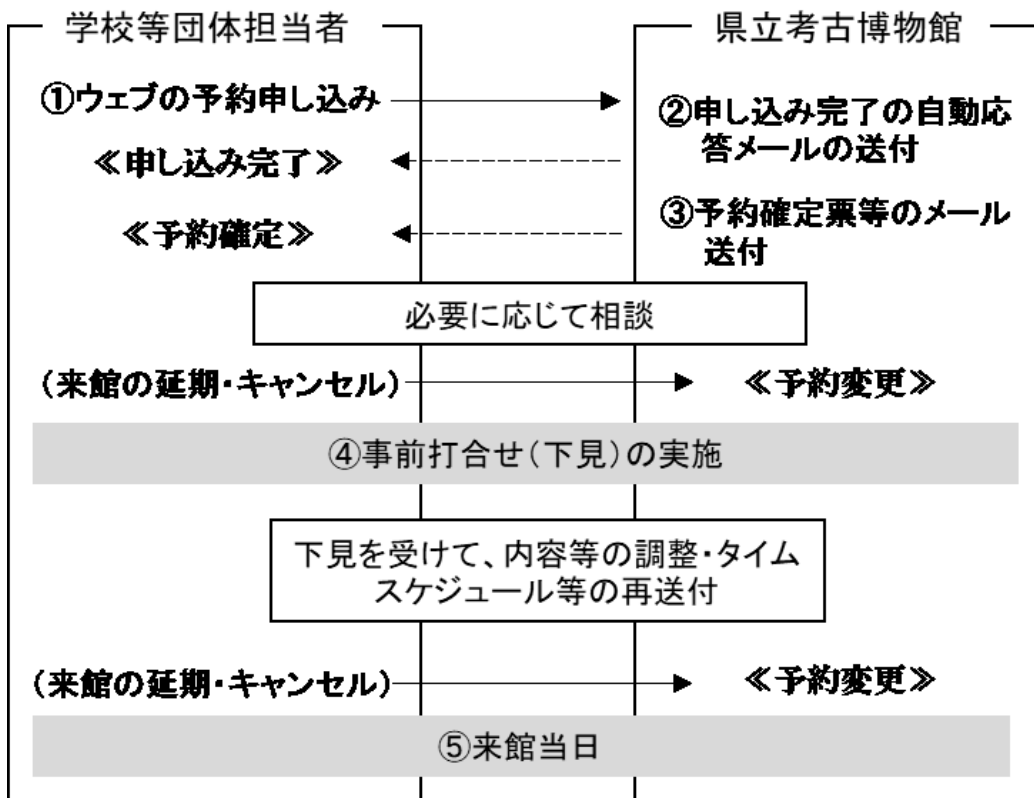
(4)播磨町郷土資料館のみの利用

播磨町郷土資料館のみの利用の場合は、資料館に直接お申し込みください。

※バス駐車場、大中遺跡公園を団体でご利用の場合は、別途申込が必要です。

3. 団体予約の方法

(1) 予約方法



当館HP

(2) 問合せ先

【電話番号】県立考古博物館学習支援課
079-437-5564(開館日の午前9時～午後5時00分まで受付)

(3) 事前打合せ(下見)

- ・当日の見学をスムーズに行えるよう、事前打合わせを実施しております。
 - ・事前打合せは予約制です。ご来館予約の際併せてお申し込みください。
 - ・事前打合せは来館もしくはオンライン(Zoom)にて実施します。
 - ・事前打合せは開館日の9:00～17:00の間に実施しております。40分～1時間程かかります。
- ※最終の打合せ開始時刻は来館の場合は16:00、オンラインの場合は16:30です。

(4) 連絡事項

- ・予約は申込み順になります。予約状況によってはご要望にお応えできない場合があります。
- ・バスでご来館される場合は、予約が必要です。来館予約時にお申し込みください。駐車場の地図(P17)を参考にしてください。
- ・当日、到着時間に15分以上の変更がある場合はお電話でご連絡下さい。
- ・到着後、最初に「団体観覧料計算用紙」を「観覧料」と一緒に受付へお渡しください。
- ・団体観覧料計算用紙は当館ホームページにあります。受付でお渡しすることもできます。
- ・20名以上で案内や体験の希望がなく自由に見学する場合も来館予約をお願いします。
- ・障がいのある方がいらっしゃいましたら、隣接した身障者用駐車場を案内しますので、学習支援課(TEL 079-437-5564)までご連絡ください。

4. 団体の古代体験・展示学習プログラム

1 小学生以上対象の学習プログラム一覧

	プログラム	内容	料金	所要時間	曜日	定員	
県立考古博物館	1	大中探検隊	地図をたよりにグループで大中遺跡公園内の竪穴住居などを巡りクイズを解きます	無料	30分～60分	指定なし	なし
	2	まが玉づくり	滑石を削り、磨いてまが玉を作ります	白色400円	60分	木曜日	80名
	3	石包丁づくり	滑石を削って弥生時代の穂摘具（石包丁）を作ります	450円	60分	木曜日	80名
	4	古代の火おこし	2人1組で力をあわせて、火おこしに挑戦します	無料	30分	火曜日	160名
	5	組みひもづくり	指を使って、毛糸で古代の飾り紐をつくります。	無料	30分	金曜日	160名
	6	本物の土器にふれよう！	本物の弥生土器に触ります	無料	30分	水曜日	160名
播磨町郷土資料館	1	大中遺跡ガイダンス	大中遺跡と展示品の概要を解説します	無料	15分	指定なし	なし 41名以上は交代制

※一般団体は古代体験の曜日指定なし

2 中学生以上対象の学習プログラム

	プログラム	内容	料金	所要時間	曜日	定員	
県立考古博物館	1	常設展 展示解説	当館職員またはボランティアが解説します	無料	60分	指定なし	40名
	2	特別展 展示解説	学芸員が解説します	無料	30分	指定なし	40名

3 未就学児・障がいのある方対象の学習プログラム一覧

	プログラム	内容	料金	所要時間	曜日	定員	
県立考古博物館	1	発掘プール	スコップで掘って古代の宝物をみつけます	無料	20分	指定なし	20名 ※当日予約制
	2	古代船に乗ろう	展示室の古代船に乗ります	無料	10分	平日	なし 11名以上は交代制 ※平日のみ
	3	石器を使おう	石器で木の実をつぶして、縄文時代のごはんづくりを体験します	無料	20分	指定なし	なし 15名以上は交代制

学校園等団体（20名以上）観覧料計算用紙

※この用紙は来館時にご提出ください

観覧日 年 月 日

団体名	
-----	--

【通常時】

↓人数をお書きください。

区分	団体割引料金	人数 (人)	左記の人数に含まない		小 計 (円)	備考
			障がい者人数 (人)	介護者人数 (人)		
小学生未満	—			/	—	保護者同伴
小学生	無料			/	0	
中学生	無料			/	0	
高校生	無料		無料	無料		障がい者の介護者 1人につき1人無料
大学生	100円		単価20円	無料		障がい者の介護者 1人につき1人無料
大人(69才以下)	150円		単価30円	無料		障がい者の介護者 1人につき1人無料
大人(70才以上)	50円		単価30円	無料		障がい者の介護者 1人につき1人無料
引率教職員等			/	/	—	
合 計						※チェック欄

【特別展開催時】

↓人数をお書きください。

区分	団体割引料金 (円)	人数 (人)	左記の人数に含まない		小 計 (円)	備考
			障害者人数 (人)	介護者人数 (人)		
小学生未満	—			/	—	保護者同伴
小学生	無料			/	0	
中学生	無料			/	0	
高校生	無料		無料	無料		障がい者の介護者 1人につき1人無料
大学生	300円		単価50円	無料		障がい者の介護者 1人につき1人無料
大人(69才以下)	400円		単価100円	無料		障がい者の介護者 1人につき1人無料
大人(70才以上)	200円		単価100円	無料		障がい者の介護者 1人につき1人無料
引率教職員等			/	/	—	
合 計						※チェック欄

※令和6年度特別展開催期間 ①R6. 4. 20(土)～6. 30(日)、②R6. 9. 14(土)～11. 24(日)

学校園等団体（19名以下）観覧料計算用紙

※この用紙は来館時にご提出ください

観覧日 年 月 日

団体名	
-----	--

【通常時】

↓人数をお書きください。

区分	一般料金	人数 (人)	左記の人数に含まない		小計 (円)	備考
			障害者人数 (人)	介護者人数 (人)		
小学生未満	—				—	保護者同伴
小学生	無料				0	
中学生	無料				0	
高校生	無料		無料	無料		障がい者の介護者 1人につき1人無料
大学生	150円		単価30円	無料		障がい者の介護者 1人につき1人無料
大人(69才以下)	200円		単価50円	無料		障がい者の介護者 1人につき1人無料
大人(70才以上)	100円		単価50円	無料		障がい者の介護者 1人につき1人無料
引率教職員等					—	
合計						※チェック欄

【特別展開催時】

↓人数をお書きください。

区分	一般料金	人数 (人)	左記の人数に含まない		小計 (円)	備考
			障害者人数 (人)	介護者人数 (人)		
小学生未満	—				—	保護者同伴
小学生	無料				0	
中学生	無料				0	
高校生	無料		無料	無料		障がい者の介護者 1人につき1人無料
大学生	400円		単価100円	無料		障がい者の介護者 1人につき1人無料
大人(69才以下)	500円		単価100円	無料		障がい者の介護者 1人につき1人無料
大人(70才以上)	250円		単価100円	無料		障がい者の介護者 1人につき1人無料
引率教職員等					—	
合計						※チェック欄

※令和6年度特別展開催期間 ①R6. 4. 20(土)～6. 30(日)、②R6. 9. 14(土)～11. 24(日)

一般団体(20名以上)観覧料計算用紙

※この用紙は来館時にご提出ください

観覧日 年 月 日

団体名	
-----	--

【通常時】

↓人数をお書きください。

区分	団体割引料金	人数 (人)	左記の人数に含まない		小計 (円)	備考
			障がい者人数 (人)	介護者人数 (人)		
小学生未満	—			/	—	保護者同伴
小学生	無料			/	0	
中学生	無料			/	0	
高校生	無料		無料	無料		障がい者の介護者1人につき1人無料
大学生	100円		単価20円	無料		障がい者の介護者1人につき1人無料
大人(69才以下)	150円		単価30円	無料		障がい者の介護者1人につき1人無料
大人(70才以上)	50円		単価30円	無料		障がい者の介護者1人につき1人無料
合計						※チェック欄

【特別展開催時】

↓人数をお書きください。

区分	団体割引料金 (円)	人数 (人)	左記の人数に含まない		小計 (円)	備考
			障がい者人数 (人)	介護者人数 (人)		
小学生未満	—			/	—	保護者同伴
小学生	無料			/	0	
中学生	無料			/	0	
高校生	無料		無料	無料		障がい者の介護者1人につき1人無料
大学生	300円		単価50円	無料		障がい者の介護者1人につき1人無料
大人(69才以下)	400円		単価100円	無料		障がい者の介護者1人につき1人無料
大人(70才以上)	200円		単価100円	無料		障がい者の介護者1人につき1人無料
合計						※チェック欄

※令和6年度特別展開催期間 ①R6.4.20(土)～6.30(日)、②R6.9.14(土)～11.24(日)

障がい者(専用)団体(20名以上)観覧料計算用紙

※この用紙は来館時にご提出ください

観覧日 年 月 日

団体名	
-----	--

【通常時】

↓人数をお書きください。

区分	障がい者(専用)団体割引料金	人数(人)	左記の人数に含まない		小計(円)	備考
			障がい者人数(人)	介護者人数(人)		
小学生未満	—				—	保護者同伴
小学生	無料				0	
中学生	無料				0	
高校生	無料		無料	無料		障がい者の介護者1人につき1人無料
大学生	20円		単価20円	無料		障がい者の介護者1人につき1人無料
大人(69才以下)	30円		単価30円	無料		障害者の介護者1人につき1人無料
大人(70才以上)	30円		単価30円	無料		障害者の介護者1人につき1人無料
引率教職員等(学校団体等の場合のみ)					—	
合計						※チェック欄

【特別展開催時】

↓人数をお書きください。

区分	障がい者(専用)団体割引料金	人数(人)	左記の人数に含まない		小計(円)	備考
			障がい者人数(人)	介護者人数(人)		
小学生未満	—				—	保護者同伴
小学生	無料				0	
中学生	無料				0	
高校生	無料		無料	無料		障がい者の介護者1人につき1人無料
大学生	50円		単価50円	無料		障がい者の介護者1人につき1人無料
大人(69才以下)	100円		単価100円	無料		障がい者の介護者1人につき1人無料
大人(70才以上)	100円		単価100円	無料		障がい者の介護者1人につき1人無料
引率教職員等(学校団体等の場合のみ)					—	
合計						※チェック欄

※令和6年度特別展開催期間 ①R6. 4. 20(土)～6. 30(日)、②R6. 9. 14(土)～11. 24(日)

6. 博物館見学注意事項(学校団体用)

1 到着まで

- ① 到着時間について、予定より15分以上の変更がある場合は、下記までご連絡ください。

2 到着後

- ① 来館時には、すみやかに博物館受付で入館手続きをお願いします。
- ② 入館手続きは別紙(P5～6)の計算用紙にご記入の上、受付にご提出ください。原則チケットは発券しません。学校からお持ちの「しおり」の学校名が記載されているページを受付に提示することで、有料ゾーンへの入場ができます。
- ③ 児童生徒の荷物は、オリエンテーション終了後、指定場所に置いていただきます。
- ④ 植物(花・どんぐり等)及び昆虫の持込はできません。入口の棚に置いてください。また、補助犬以外の動物は入館できません。
- ⑤ 雨傘・日傘の持込はできません。かばんに収納するか入口傘立てに置いてください。

3 見学时

- ① 館内は歩いてください。走ったり、大声を出したりしないように、特にご注意願います。
- ② バックヤード見学デッキ(B1F)のガラス窓を叩かないでください。
- ③ ワークシートや調べ学習等で筆記用具を使用される場合は、鉛筆を使用して下さい。また、消しゴム、シャープペンシル、ボールペンは使用できません。見学時は鉛筆のみの持ちこみをお願いします。
- ④ 展示物のガラスケース等を机の代わりに使わないでください。バインダー(探検バッグ)等を持参・使用することをお願いします。
- ⑤ 時計は有料ゾーン入口、受付、情報プラザ、ネットワーク広場(地下1階)、各体験学習室にあります。集合のための放送はできません。

4 学習プログラム

- ① 全ての学習プログラムには事前予約が必要です。
- ② まが玉・石包丁を体験される際は、当館ミュージアムショップ「かふえ・すまいる」で全員分のキットをまとめて購入してください。支払いは現金のみとなります。
- ③ 大中探検隊を体験される学校で雨天に来館する場合は、雨具をご用意ください。

5 昼食時

- ① 博物館内、屋外堅穴住居内での飲食はご遠慮願います。
(雨天時など指定された部屋での飲食、屋外での飲食は可)

6 制限事項

- 学校団体は、原則として下記のことについては利用できません。
- ・「体験ひろば」にある「発掘プール」(ゴムチップ内を発掘する場所)
 - ・「テーマ展示」の「昔の人になろう」コーナー(古代衣装の着替え)
 - ・体験学習室1での古代体験(いつでもできる古代体験)

7 連絡先

兵庫県立考古博物館 学習支援課 079-437-5564 (学習支援課直通TEL)

7. 博物館見学注意事項(一般団体用)

1 到着まで

- ① 到着時間が予定より15分以上の変更がある場合は、下記までご連絡ください。
- ② 酪酐されている方のご入館はお断りします。

2 館到着時

- ① 入口・館内での手指の消毒にご協力ください。
- ② 来館時には、すみやかに博物館受付でチケットの発行手続きをお願いします。
- ③ チケットの発行手続きは別紙(P7～10)の計算用紙にご記入の上、受付にご提出ください。
- ④ お子様のお荷物はオリエンテーション終了後、指定の場所に置いていただきます。
- ① 密閉できない飲み物、植物(どんぐり、花等)・昆虫の館内への持込はできません。また、補助犬以外の動物は入館できません。
- ⑤ 雨傘・日傘の館内への持込はできません。かばんに収納するか、入口の傘置き場に置いてください。

3 見学時

- ① 館内では歩いてください。危険ですので走らないよう、ご協力をお願いします。
- ② 他のお客様のご迷惑になりますので、大きな声での会話はお控えください。
- ③ バックヤード見学デッキ(B1F)のガラス窓を叩かないでください。
- ④ 時計は、有料ゾーン入り口、受付、情報プラザ、ネットワーク広場(地下 1 階)、各体験学習室にあります。集合のための放送はできません。
- ⑤ メモ等で筆記用具を使用される場合は、鉛筆を使用して下さい。消しゴム、シャープペンシル、ボールペンは使用できません。

4 昼食時

- ① 博物館内、屋外堅穴住居内での飲食はご遠慮願います。
(雨天時など指定された部屋での飲食、屋外での飲食は可)
- ② 雨天時・夏の高温時に館内のお部屋を食事場所として提供できる場合があります。
来館予約の際にお申し込みください。

5 (制限事項)

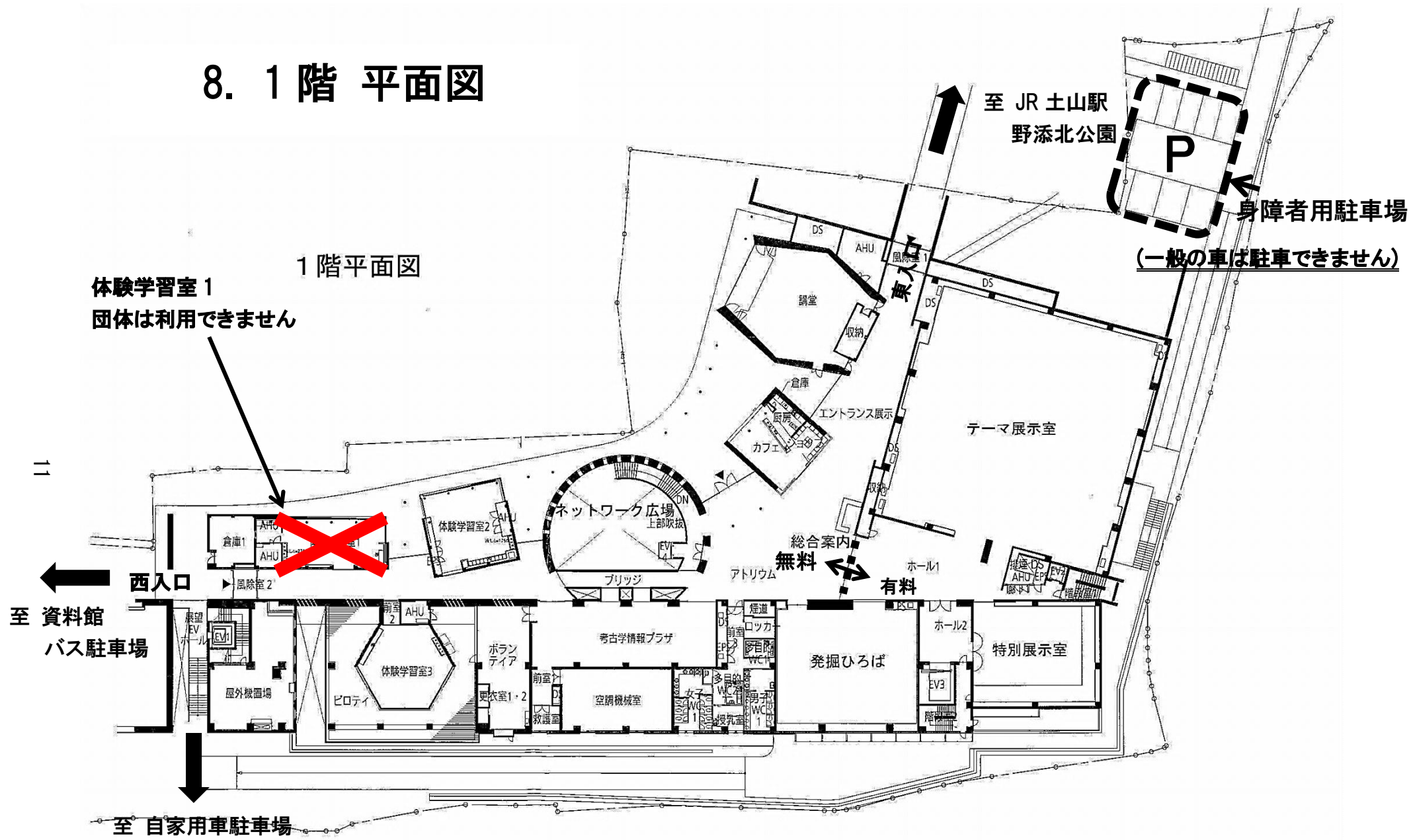
- ① 体験学習室1での「いつでもできる古代体験」の利用はできません。
- ② 「発掘プール」のご利用を予約することはできません。

6 連絡先

兵庫県立考古博物館 学習支援課 079-437-5564 (学習支援課直通TEL)

8. 1階 平面図

1階平面図

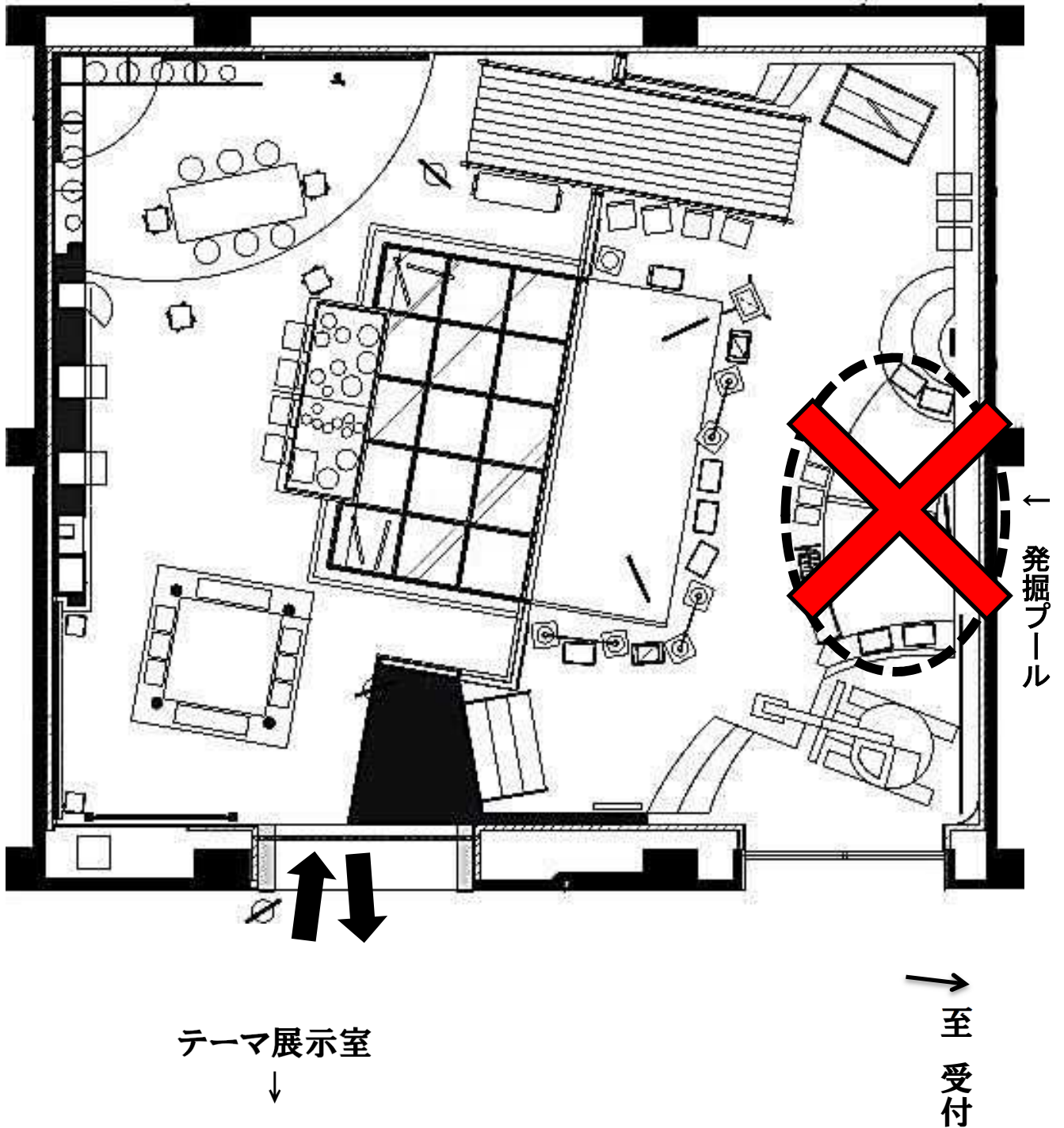


体験学習室 1
団体は利用できません

身障者用駐車場
(一般の車は駐車できません)

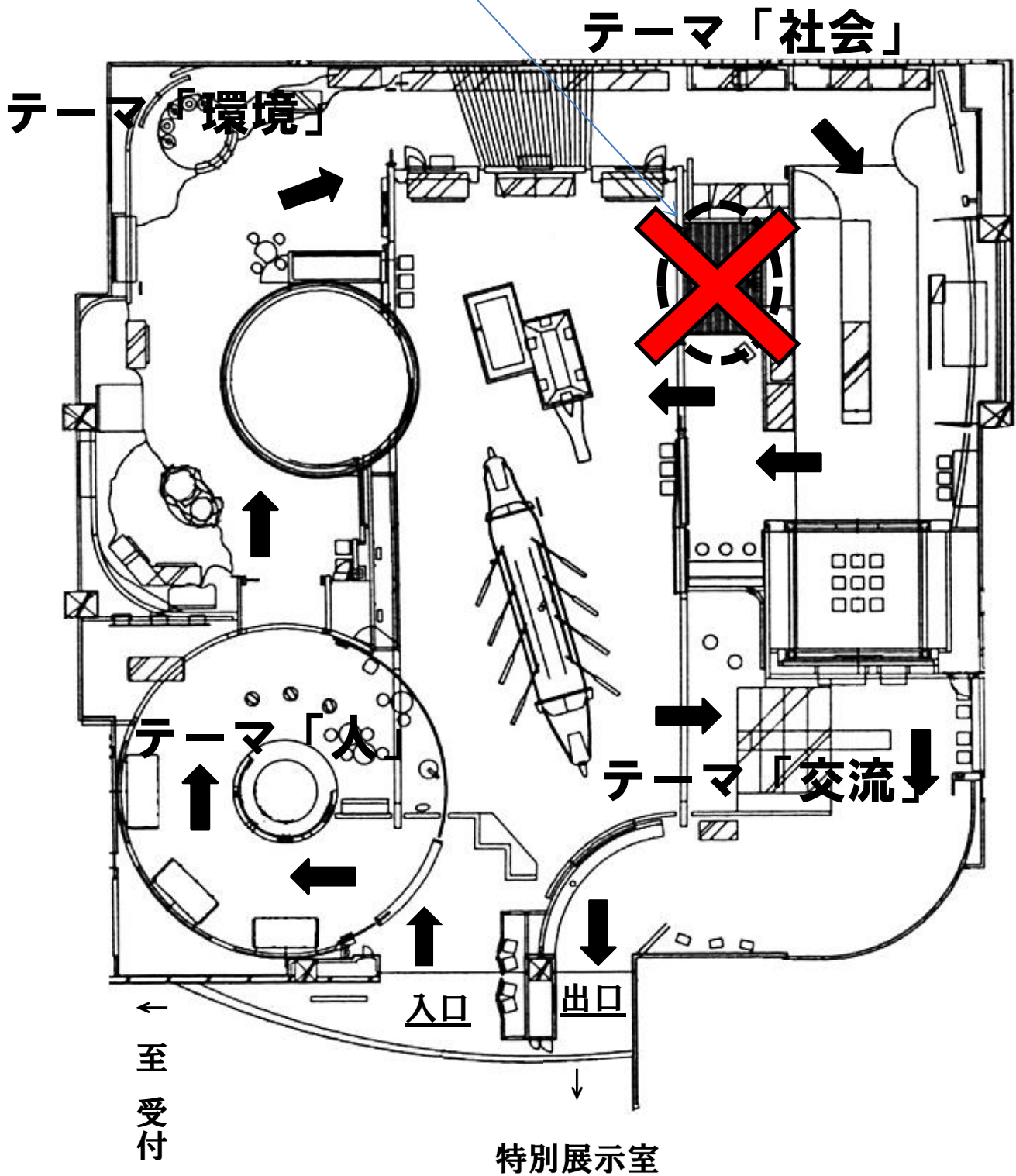
9. 発掘ひろば

※学校団体は「発掘プール」の利用ができません。



10. テーマ展示室

※学校団体は「昔の人になろう」の着替え体験をご遠慮ください。



11. 大中遺跡公園全体図



(野添北公園)

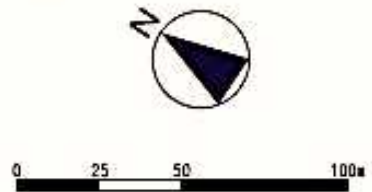
最寄りの場所までの距離・時間

- バス専用駐車場 (約 400 ㍎(7 分))
- セブンイレブン (約 600 ㍎(10 分))
- 公衆電話(野添北公園) (約 450 ㍎(8 分))
- JR 土山駅 (約 1300 ㍎(15 分))
- 山陽播磨町駅 (約 1800 ㍎(25 分))

14

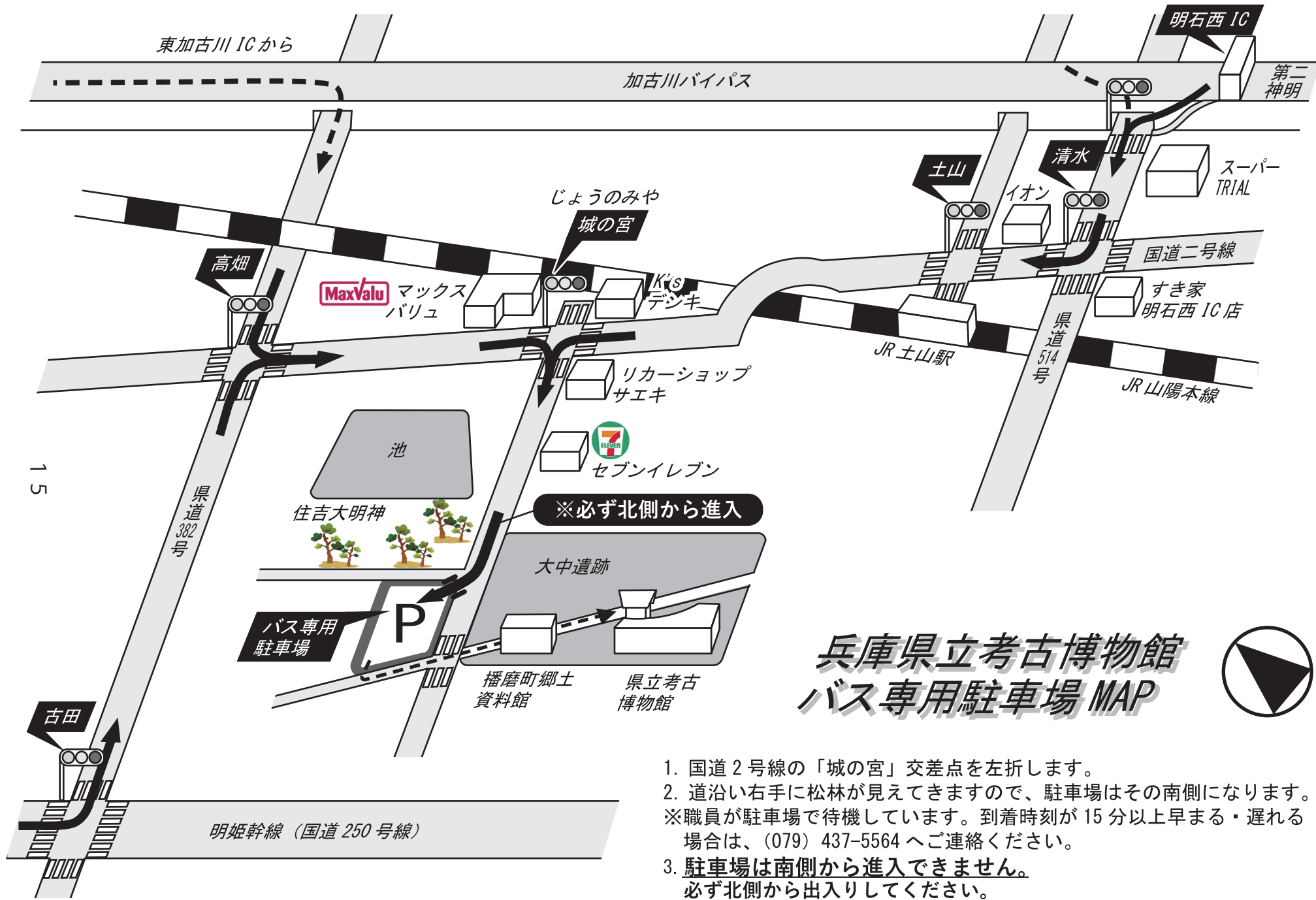


大中遺跡公園
Onaka Archaeological Site Park



兵庫県立考古博物館

播磨町大中遺跡公園駐車場



兵庫県立考古博物館 バス専用駐車場 MAP

1. 国道2号線の「城の宮」交差点を左折します。
2. 道沿い右手に松林が見えてきますので、駐車場はその南側になります。
※職員が駐車場で待機しています。到着時刻が15分以上早まる・遅れる場合は、(079) 437-5564 へご連絡ください。
3. 駐車場は南側から進入できません。
必ず北側から出入りしてください。

JR土山駅からの地図

JR土山駅北出口から陸橋を渡り
「であいのみち」を徒歩15分



ピュアキュービット保育園
古田住吉神社

考古博物館
団体バス
駐車場
大中遺跡

播磨町
郷土資料館

兵庫県立
考古博物館

P
播磨町
大中遺跡公園
駐車場

ふるさと橋
野添であい公園
パークセンター
播磨町
野添であい公園
駐車場

圓滿寺

野添北公園

蓮池小学校北

野添山ノ代

蓮池公園

播磨町立
蓮池小学校

住吉
大神宮

交番

加古川市立幼稚園
平岡東幼稚園

加古川市立小学校
平岡東小学校

土山西

土山駅前郵便局

土山

はりま病院

JR土山駅

山陽電鉄 播磨町駅からの地図
山陽電鉄 播磨町駅から
喜瀬川に沿って徒歩25分



平日

土山駅 JR神戸線 三ノ宮・大阪方面

時				
8	4 快・大阪	14 快・米原	29 快・野洲	45 快・米原
9	0 快・野洲	16 快・米原	31 快・野洲	46 快・米原
10	1 快・野洲	16 快・米原	31 快・野洲	46 快・米原
11	1 快・野洲	16 快・米原	31 快・野洲	46 快・米原
12	1 快・野洲	16 快・米原	31 快・野洲	46 快・米原
13	1 快・野洲	16 快・米原	31 快・野洲	46 快・米原
14	1 快・野洲	16 快・米原	31 快・米原	46 快・米原
15	1 快・米原	16 快・米原	30 快・米原	45 快・米原
16	0 快・米原	15 快・米原	30 快・米原	46 快・米原

土山駅 JR神戸線 加古川・姫路方面

時					
8	7 快・姫路	21 快・網干	30 快・姫路	45 快・網干	56 快・網干
9	7 快・姫路	15 快・姫路	21 快・網干	40 快・姫路	58 快・網干
10	13 快・網干	28 快・加古川	44 快・網干	59 快・加古川	
11	13 快・網干	28 快・加古川	44 快・網干	58 快・加古川	
12	13 快・網干	28 快・加古川	43 快・網干	58 快・加古川	
13	13 快・網干	28 快・加古川	43 快・網干	58 快・加古川	
14	13 快・網干	28 快・加古川	43 快・網干	58 快・加古川	
15	13 快・網干	28 快・加古川	43 快・網干	58 快・網干	
16	13 快・姫路	28 快・網干	44 快・網干	59 快・網干	

平日

播磨町駅 山陽電鉄本線 神戸三宮方面

時							
8	1 東二見	4 高速神戸	15 東二見	18 東須磨	31 高速神戸	46 高速神戸	59 神戸三宮 (阪急)
9	13 神戸三宮 (阪急)	28 山陽須磨	44 神戸三宮 (阪急)	58 山陽須磨			
10	13 神戸三宮 (阪急)	28 山陽須磨	43 神戸三宮 (阪急)	58 山陽須磨			
11	13 神戸三宮 (阪急)	28 山陽須磨	43 神戸三宮 (阪急)	58 山陽須磨			
12	13 神戸三宮 (阪急)	28 山陽須磨	43 神戸三宮 (阪急)	58 山陽須磨			
13	13 神戸三宮 (阪急)	28 山陽須磨	43 神戸三宮 (阪急)	58 山陽須磨			
14	13 神戸三宮 (阪急)	28 山陽須磨	43 神戸三宮 (阪急)	58 山陽須磨			
15	13 神戸三宮 (阪神)	28 新開地	43 新開地	58 山陽須磨			
16	13 神戸三宮 (阪神)	28 新開地	43 神戸三宮 (阪神)	58 新開地			

播磨町駅 山陽電鉄本線 山陽姫路・飾磨方面

時				
8	8 山陽姫路	21 山陽姫路	34 山陽姫路	47 山陽姫路
9	1 山陽姫路	16 山陽姫路	31 山陽姫路	46 山陽姫路
10	1 山陽姫路	16 山陽姫路	31 山陽姫路	46 山陽姫路
11	1 山陽姫路	16 山陽姫路	31 山陽姫路	46 山陽姫路
12	1 山陽姫路	16 山陽姫路	31 山陽姫路	46 山陽姫路
13	1 山陽姫路	16 山陽姫路	31 山陽姫路	46 山陽姫路
14	1 山陽姫路	16 山陽姫路	31 山陽姫路	46 山陽姫路
15	1 山陽姫路	16 山陽姫路	31 山陽姫路	46 山陽姫路
16	1 山陽姫路	16 山陽姫路	31 山陽姫路	46 山陽姫路